



■温浴施設 (木の花の湯)

【大湯】木の花の湯 2階

※ご宿泊の方無料 (ホテル滞在時間中に限る)

【貸切個室露天風呂】※別料金

- 1階 奥座敷 花伝
- 3階 離れ湯屋 花伝

■Hot spring facilities (Konohana no Yu)

【Public bath】(2nd Floor)

*Free for hotel guests (during staying hotel)

【Private open-air bath】*Charged separately

Okuzashiki Kaden (1st Floor)
Hanareyuya Kaden (3rd Floor)

■休憩施設 木の花の湯 2階 約350㎡

- 【休息房】
- 【見晴らしテラス】
- 【うたたね房】

■Resting areas (2nd Floor) Approximately 350㎡



■リラクゼーション施設

- 【体いやし処 夢がたり】木の花の湯 2階
- 【アカスリ】木の花の湯 2階

■Relaxation facilities

- 【Relaxation Yumegatari】(2nd Floor)
- 【Body scrab】(2nd Floor)



■飲食施設

- 【ダイニング花衣】木の花の湯 1階 146席 ※オールタイムビュッフェレストラン
- 【木の花カフェ】木の花の湯 2階

■Food & beverage

- 【Dining Hanagoromo】(1st Floor) 146 seats (buffet restaurant)
- 【Konohana café】(2nd Floor)

木の花の湯



温浴施設詳細はこちらをご覧ください。
Please scan here for details on our hot spring facilities.

■客室 全182室

※全室禁煙、Wi-Fi利用可

【富士山側】

- ・富士ビューツインルーム 87室
- ・富士ビューダブルルーム 9室
- ・富士ビューデラックスツインルーム 4室
- ・富士ビューデラックスダブルルーム 1室
- ・コンセプトルーム 1室

【森林側】

- ・スーベリアルーム 6室
- ・ツインルーム 52室
- ・ダブルルーム 19室
- ・アクセシブルーム 1室
- ・コンセプトルーム 2室

■Total number of guestrooms: 182

*All rooms are non-smoking. Free Wi-Fi available.

【With a view of Mt. Fuji】

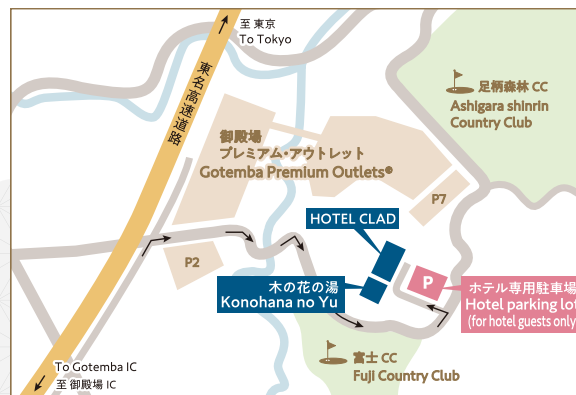
- ・Fuji View Twin Room (87)
- ・Fuji View Double Room (9)
- ・Fuji View Deluxe Twin Room (4)
- ・Fuji View Deluxe Double Room (1)
- ・Concept Room (1)

【With a view of the forest】

- ・Superior Room (6)
- ・Twin Room (52)
- ・Double Room (19)
- ・Accessible Room (1)
- ・Concept Room (2)

■駐車場 320台

■Parking: 320 cars



〒412-0023 静岡県御殿場市深沢2839-1 Tel. 0550-81-0321 (10:00~19:00)
2839-1 Fukasawa, Gotemba City, Shizuoka Prefecture, 412-0023
(10:00 am~7:00 pm)

■アクセス

- 【車】 東名高速道路「御殿場IC」から約2km。
東名高速道路「足柄スマートIC」から約3km。
- 【高速バス】 小田急箱根高速バス「新宿〜ホテル クラッド・木の花の湯」で約100分。

■Access

- 【By car】 Approximately 2 km from Gotemba IC on Tomei Expressway
Approximately 3 km from Ashigara Smart IC on Tomei Expressway
Approximately 100 minutes by Odakyu Hakone Highway Bus from Shinjuku to Hotel Clad/Konohana No Yu
- 【By express bus】

HOTEL CLAD 検索
gotemba-hotelclad.jp



株式会社 小田急リゾート

富士ビューツインルーム

Fuji view Twin Room



富士山側に位置するツインルームです。
大きく作られた窓から、雄大な富士山が目の前に広がる、
開放感のあるお部屋です。

Twin rooms facing Mt. Fuji offer a spacious atmosphere
and magnificent views of the mountain through the room's large window.



 広さ 23.0㎡	Size 23.0㎡
 ベッドサイズ 115cm幅	Bed Size 115cm
 定員 1～3名	Capacity 1-3guests
 部屋数 87室（内トリプル可48室）	Number of Rooms 87 Rooms (Rooms that can be used as a triple:48)



※こちらのお部屋にバスタブはございません。
*This room has a shower, but no bathtub.


森林側ツインルーム

Forest View Twin Room



富士ビューツインルームの反対側に位置するお部屋です。
富士山が見えないお部屋です。

Twin rooms offering forest views are available.
Mt. Fuji cannot be seen from these rooms.



 広さ 23.0㎡	Size 23.0㎡
 ベッドサイズ 115cm幅	Bed Size 115cm
 定員 1～3名	Capacity 1-3guests
 部屋数 52室（内トリプル可26室）	Number of Rooms 52 Rooms (Rooms that can be used as a triple:26)



※こちらのお部屋にバスタブはございません。
*This room has a shower, but no bathtub.


富士ビューデラックス ツインルーム

Fuji view Deluxe Twin Room



富士山側に位置する最大4名様までご宿泊が可能なお部屋です。
ご家族やお友達同士でのご利用にもお薦めです。

Fuji view Deluxe Twin Rooms can accommodate up to four guests.
These are great for families and groups.



 広さ 45.7㎡	Size 45.7㎡
 ベッドサイズ 120cm幅	Bed Size 120cm
 定員 1～4名	Capacity 1-4guests
 部屋数 4室	Number of Rooms 4 Rooms